

Richiesta password

[Cambia reset password](#)

Inserisci il nome utente per ricevere le istruzioni di cambio password all'indirizzo email nel profilo utente.


Se non hai inserito un indirizzo email nel tuo profilo Nuvola e/o non riesci a recuperare le credenziali dimenticate, **contatta solo ed esclusivamente la segreteria della tua Scuola per recuperare la password**

NON contattare l'assistenza Nuvola perchè non possiamo fornire nessuna informazione, per motivi di privacy e sicurezza, sulle credenziali di accesso.

Nome utente *



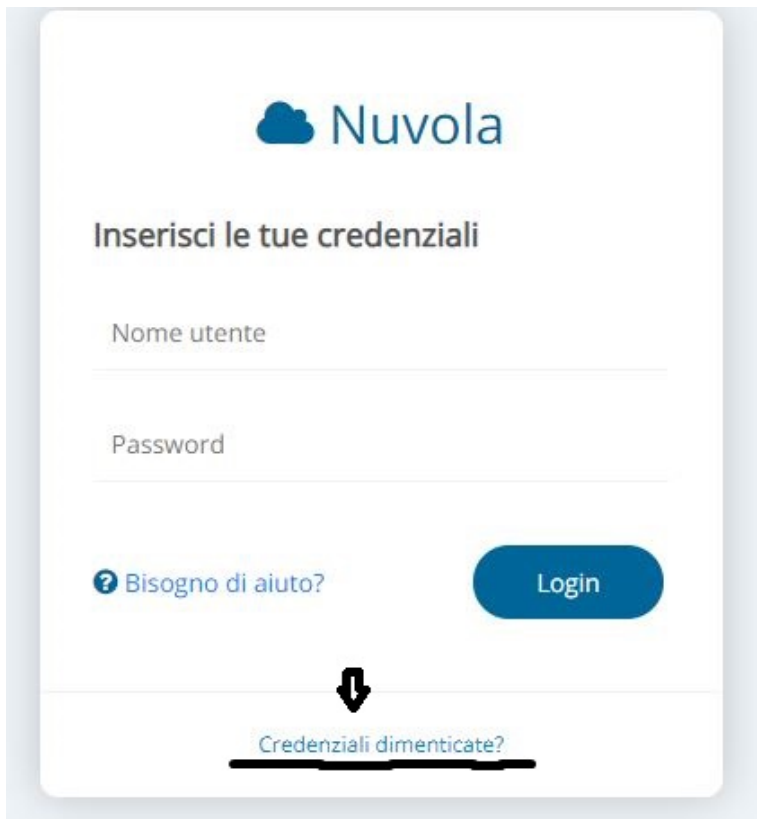
Codice di controllo *

 Non sono un robot 
reCAPTCHA
Privacy · Termini

Richiedi password



Sul sito di “NUVOLA” sono registrati gli indirizzi mail forniti alla Segreteria all’atto dell’iscrizione: se nel frattempo questi fossero stati cambiati, siete pregati di informare la Scuola.



Cliccare su “CREDENZIALI DIMENTICATE”, si aprirà una nuova finestra



Cliccare “VAI AL RECUPERO PASSWORD” e comparirà la seguente schermata

La nuova password deve rispettare le seguenti regole

- almeno 8 caratteri
- almeno un carattere speciale. !-?/%\$&_ sono alcuni esempi di caratteri speciali utilizzabili
- almeno un carattere maiuscolo ed uno minuscolo
- almeno un numero

Salva

Password attuale *

1

Nuova password *

2

Conferma nuova password *

3

Salva

- 1) INSERITE LA PASSWORD CON LA QUALE SIETE ENTRATI
- 2) DIGITATE QUELLA NUOVA RISPETTANDO LE REGOLE INDICATE
- 3) RISCRIVETE LA PASSWORD SCELTA NEL PASSAGGIO “2” POI SALVATE

NEL CASO NON SI RICORDASSE LA PASSWORD ATTUALE

Si precisa che il “Nome utente” non ha scadenza, ma, nel caso la password sia stata memorizzata sul PC o altro e non la si ricordasse, al momento di entrare comparirà la seguente schermata

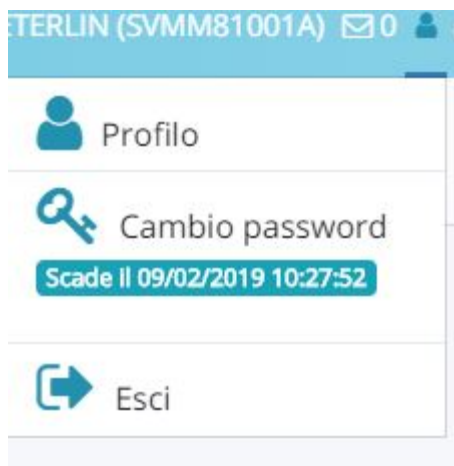
Gentili Genitori,

per le nuove regole sulla Privacy, la password del Registro elettronico deve essere cambiata ogni 3 mesi: se questa operazione non viene eseguita, non potrete più consultare i dati riportati oltre la data di scadenza della stessa.

All'atto del primo accesso, Vi viene già comunicata la data e l'ora di scadenza delle credenziali: questa data può essere sempre controllata entrando nel Registro, e cliccando sull'icona in alto a destra:



si aprirà la seguente schermata



nella quale sono riportati sia il giorno sia l'ora di scadenza della password: cliccando su "Cambio password", si aprirà una nuova pagina dove troverete tutte le indicazioni per cambiarla. Una volta effettuato il cambio, salvare il tutto.

(La password può essere cambiata anche qualche giorno prima rispetto alla scadenza indicata, ma non dopo.)